

ペタンクマニユアル

■ペタンクについて

ペタンクは、どこでもほんの少しのスペースで気軽にプレーできます。
ゲームではたった1球で形勢を有利にしたり、大量得点をとったりするところに面白さがあります。
その為、集中力を必要とし、巧妙な戦略や高度な技術を身につけなければなりません。
思い通りの投球ができたたり作戦が的中した時には、この上ない爽快感があるものです。

■用具

1セット内容

ペタンクボール×12

(青ボール×6個)

(赤ボール×6個)

・ビュット×1

・スタートサークル(直径90cmフラフープ)

・金属メジャー(5m コンベックス)



【詳細】

・用具について



ペタンクボール

サイズ:直径82mm、重量:約280g 牛皮



ビュット

サイズ:直径30mm

■ルール

◇ゲーム形状について

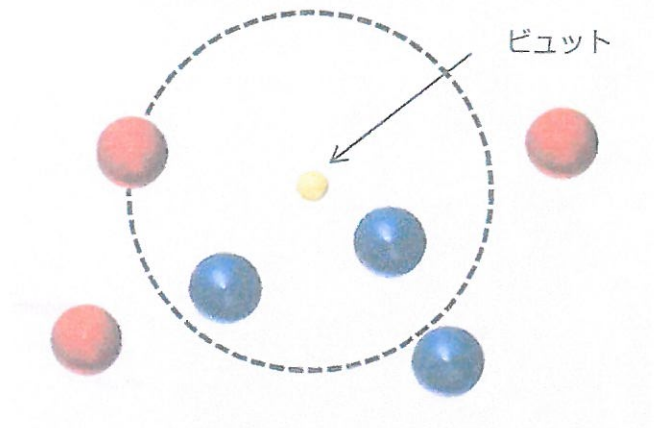
- ・シングル、ダブルス、トリプルス
- ・持ち球…シングルス(1人3球)、ダブルス(1人3球)、トリプルス(1人2球)

◇ゲームの進め方について

- ・先攻、後攻を決める
- ・地面に直径35～50cm程度のサークルを用意する。
- ・先行者がそのサークルからビュットを投げる。
- ・ビュットはサークルから6m～10mの間に止まるまで投げる。
- ・ビュットが止まったら先行者からビュットに近づけるようにボールを投げる。
- ・次に後攻者が、ビュットに近づけるようにボールを1球投げる。
- ・1球ずつ投げ終わった後、ボールがビュットから遠い者がボールを投げる。
- ・このとき、相手のボールよりビュットに近づけるまで投げ続ける。
- ・一方のボールがすべてなくなったら、もう片方のボールがなくなるまで投げる。
- ・相手のビュットに一番近いボールの内側にある、味方のボールの分だけ得点になる
- ・先に13点先取した方が勝ちとなる。

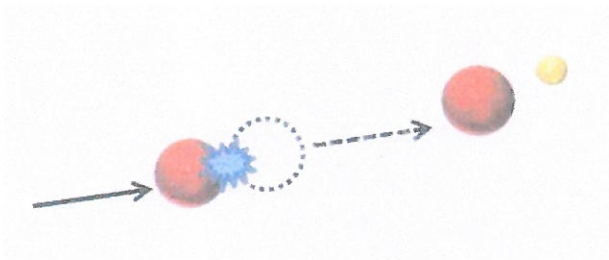
◇得点の図解説明

- ・この場合、ビュットから1番近い赤ボールまでの距離を半径とした円内に、青ボールが2個入っているのを、青ボールの者に2点入るという事になる。




◇戦術について

- ・味方ボールに当てて近づける。



- ・相手ボールをはじきとばす。



- ・ビュットに当てて移動させる。

